

Abraçadeira plástica autotravante

ESA | DENG | NRM-924 | 2025

Especificação Técnica Unificada

ETU - 213.1

Versão 1.0 - Abril / 2025



Apresentação

Nesta Especificação Técnica são apresentadas as diretrizes necessárias para padronizar as características e requisitos mínimos mecânicos e elétricos exigidos para o fornecimento de abraçadeira autotravante (ABAT), de material poliméricos, para uso externo, aplicáveis às linhas e redes de distribuição em média e baixa tensão (LDMT/LDBT), em classe de tensão até 36,2 kV, nas concessionárias de distribuição do grupo Energisa S.A.

Para isso, foram consideradas as especificações e padrões de materiais em referência, definidos nas Normas Brasileiras (NBR) da Associação Brasileira de Normas Técnicas (ABNT), ou em outras normas internacionais reconhecidas, acrescidos das modificações baseadas nos resultados de desempenho desses materiais nas empresas do grupo Energisa.

Cópias ou impressões parciais ou totais deste documento não são controladas.

A presente revisão desta Especificação Técnica é a versão 1.0, datada de abril de 2025.

Cataguases - MG., Abril de 2025

GTD - Gerência Técnica de Distribuição

Esta Especificação Técnica, bem como as alterações, poderá ser acessada através do código abaixo:





Equipe técnica de revisão da ETU-213.1 (versão 1.0)

Ricardo Campos Rios

Grupo Energisa

Ricardo Machado de Moraes

Grupo Energisa

Gilberto Teixeira Carrera

Grupo Energisa

Tercius Cassius Melo de Moraes

Grupo Energisa



Aprovação técnica

Ademálio de Assis Cordeiro

Grupo Energisa

Fernando Espíndula Corradi

Energisa Rondônia (ERO)

Alberto Alves Cunha

Energisa Tocantins (ETO)

Guilherme Damiance Souza

Energisa Sul-Sudeste (ESS)

Antônio Maurício de Matos Gonçalves

Energisa Acre (EAC)

Ricardo Langone Marques

Dir. Suprimentos Logística

Erika Ferrari Cunha

Energisa Sergipe (ESE)

Rodolfo Acialdi Pinheiro

Energisa Minas-Rio (EMR)

Fabio Lancelotti

Energisa Paraíba (EPB)

Rodrigo Brandão Fraiha

Energisa Mato Grosso do Sul (EMS)


Fabício Sampaio Medeiros

Energisa Mato Grosso (EMT)

Sumário

1	OBJETIVO.....	8
2	CAMPO DE APLICAÇÃO.....	8
3	OBRIGAÇÕES E COMPETÊNCIAS.....	8
4	REFERÊNCIAS NORMATIVAS.....	8
4.1	LEGISLAÇÃO E REGULAMENTAÇÃO FEDERAL.....	8
4.2	NORMA TÉCNICA BRASILEIRA.....	10
4.3	NORMA TÉCNICA INTERNACIONAL.....	11
5	TERMINOLOGIA E DEFINIÇÕES.....	14
5.1	ABRAÇADEIRA DE CABO.....	14
5.1.1	Abraçadeira Tipo 1.....	14
5.1.2	Abraçadeira Tipo 2.....	15
5.2	DISPOSITIVO DE TRAVAMENTO.....	15
5.3	FLAMABILIDADE.....	15
5.4	RACHADURA (TRINCA).....	15
5.5	REDES E LINHAS DE DISTRIBUIÇÃO.....	15
5.6	RESISTÊNCIA À TRAÇÃO DO LAÇO.....	15
5.7	ENSAIOS DE PROJETO.....	16
5.8	ENSAIOS DE RECEBIMENTO.....	16
5.9	ENSAIOS DE TIPO.....	16
5.10	ENSAIOS ESPECIAIS.....	16
6	HOMOLOGAÇÃO DE FORNECEDORES.....	17
7	CONDIÇÕES GERAIS.....	17
7.1	CONDIÇÕES DO SERVIÇO.....	17
7.2	LINGUAGENS E UNIDADES DE MEDIDA.....	18
7.3	ACONDICIONAMENTO.....	18
7.4	MEIO AMBIENTE.....	20
7.5	EXPECTATIVA DE VIDA ÚTIL.....	21
7.6	GARANTIA.....	22
7.7	INCORPORAÇÃO AO PATRIMÔNIO DA ENERGISA.....	22
7.8	MANUAL DE INSTRUÇÕES.....	23
7.9	AVALIAÇÃO TÉCNICA DO MATERIAL.....	23
8	CONDIÇÕES ESPECÍFICAS.....	24
8.1	MATERIAL.....	24
8.2	CARACTERÍSTICA DIMENSIONAL.....	25
8.3	ACABAMENTO.....	25

8.4	IDENTIFICAÇÃO	25
8.5	CARACTERÍSTICAS MECÂNICAS.....	26
9	INSPEÇÃO E ENSAIO	26
9.1	GENERALIDADES	26
9.2	RELAÇÃO DE ENSAIOS.....	30
9.2.1	Ensaio de projeto (P).....	30
9.2.2	Ensaio de tipo (T).....	31
9.2.3	Ensaio de recebimento (RE).....	31
9.2.4	Ensaio especiais (E).....	32
9.3	DESCRIÇÃO DOS ENSAIOS.....	32
9.3.1	Inspeção visual	32
9.3.2	Verificação dimensional.....	33
9.3.3	Ensaio de identificação da matéria prima.....	33
9.3.4	Ensaio de permissividade relativa	33
9.3.5	Ensaio de absorção de água	34
9.3.6	Ensaio mecânicos do composto - antes dos ensaios de envelhecimento	34
9.3.7	Ensaio mecânicos do composto - após envelhecimento em estufa a ar	34
9.3.8	Ensaio mecânicos do composto - após envelhecimento em câmara de ultravioleta (UV)	35
9.3.9	Ensaio de flamabilidade.....	35
9.3.10	Ensaio de instalação	35
9.3.11	Ensaio de temperatura mínima de instalação para abraçadeiras de cabos	36
9.3.12	Ensaio de temperatura mínima de operação para abraçadeiras de cabos	36
9.3.13	Ensaio de resistência à tração do laço	36
9.3.13.1	Ensaio de conformidade	36
9.3.13.2	Ensaio de tração após o envelhecimento térmico	36
9.3.13.3	Ensaio de tração após o ciclo de temperatura	37
9.3.14	Ensaio de contribuição para o fogo.....	37
9.3.15	Ensaio de influências ambientais	37
9.3.15.1	Ensaio de resistência à luz ultravioleta (UV)	37
9.3.15.2	Ensaio de resistência à corrosão	37
9.4	RELATÓRIOS DE ENSAIO	38
10	PLANOS DE AMOSTRAGEM	39
10.1	ENSAIOS DE TIPO E ESPECIAIS	39
10.2	ENSAIOS DE RECEBIMENTO	39
11	ACEITAÇÃO E REJEIÇÕES	39
11.1	ENSAIOS DE TIPO E ESPECIAIS	39



11.2	ENSAIOS DE RECEBIMENTO	40
12	NOTAS COMPLEMENTARES	40
13	HISTÓRICO DE VERSÕES DESTE DOCUMENTO	40
14	VIGÊNCIA.....	41
15	TABELAS.....	42
	TABELA 1 - Característica técnica da abraçadeira plástica autotravante para cabos	42
	TABELA 2 - Plano de amostragem e critérios de aceitação para os ensaios de recebimento	43
	TABELA 3 - Relação de ensaios	44
16	DESENHOS	45
	DESENHO 1 - Característica dimensional da abraçadeira plástica autotravante para cabos.....	45
17	ANEXOS.....	46
	ANEXO 1 - Quadro de dados técnicos e características garantidas	46
	ANEXO 2 - Quadro de desvios técnicos e exceções	48

1 OBJETIVO

Esta Especificação Técnica estabelece os requisitos técnicos mínimos, tanto mecânicos quanto elétricos, exigidos para a fabricação, ensaios e recebimento de Abraçadeira Autotravante (ABAT), de material poliméricos, para uso externo, a serem usados no sistema de distribuição de energia da Energisa.

2 CAMPO DE APLICAÇÃO

Aplica-se às montagens das estruturas de linhas e redes de distribuição, com classe de tensão até 1,0 kV, situado em áreas urbanas e rurais, previstas nas Normas Técnicas vigentes nas Empresas do Grupo Energisa.

3 OBRIGAÇÕES E COMPETÊNCIAS

Compete às áreas de planejamento, engenharia, patrimônio, suprimentos, elaboração de projetos, construção, ligação, combate a perdas, manutenção, linha viva e operação do sistema elétrico cumprir e fazer cumprir este instrumento normativo.

4 REFERÊNCIAS NORMATIVAS


Esta Especificação Técnica foi baseada no (s) seguinte (s) documento (s):

- IEC 62275, Cable management systems - Cable ties for electrical installations

Como forma de atender aos processos de fabricação, inspeção e ensaios, as abraçadeiras plásticas devem satisfazer às exigências desta, bem como de todas as Normas Técnicas mencionadas abaixo.

4.1 Legislação e regulamentação federal


- Constituição da República Federativa do Brasil - Título VIII: Da Ordem Social - Capítulo VI: Do Meio Ambiente

- 
- Lei Federal N.º 7.347, de 24/07/1985, Disciplina a ação civil pública de responsabilidade por danos causados ao meio ambiente, ao consumidor, a bens e direitos de valor artístico, estético, histórico, turístico e paisagístico e dá outras providências
 - Lei Federal N.º 9.605, de 12/02/1998, Dispõe sobre as sanções penais e administrativas derivadas de condutas e atividades lesivas ao meio ambiente, e dá outras providências
 - Lei Federal N.º 10.295, de 17/10/2001, Dispõe sobre a Política Nacional de Conservação e Uso Racional de Energia e dá outras providências
 - Lei Federal N.º 12.305, de 02/08/2010, Institui a Política Nacional de Resíduos Sólidos; altera a Lei Federal N.º 9.605, de 12/02/1998; e dá outras providências
 - Decreto Federal N.º 41.019, de 26/02/1957, Regulamenta os serviços de energia elétrica
 - Decreto Federal N.º 73.080, de 05/11/1973, Altera o artigo 47, do Decreto Federal N.º 41.019, de 26/02/1957, que regulamenta os serviços de energia elétrica
 - Decreto Federal N.º 6.514, de 22/07/2008, Dispõe sobre as infrações e sanções administrativas ao meio ambiente, estabelece o processo administrativo federal para apuração destas infrações, e dá outras providências
 - Decreto Legislativo N.º 204, de 2004, Aprova o texto da Convenção de Estocolmo sobre Poluentes Orgânicos Persistentes, adotada, naquela cidade, em 22/05/2001
 - Portaria Interministerial MTE/MS N.º 775, de 28/04/2004, Dispõe sobre a proibição, em todo o Território Nacional, da comercialização de produtos acabados que contenham “benzeno” em sua composição

- Resolução Normativa ANEEL N.º 1.000, de 07/12/2021, Estabelece as Regras de Prestação do Serviço Público de Distribuição de Energia Elétrica
- Resolução Normativa CONAMA N.º 1, de 23/01/1986, Dispõe sobre os critérios básicos e diretrizes gerais para o Relatório de Impacto Ambiental - RIMA
- Resolução Normativa CONAMA N.º 237, de 19/12/1997, Regulamenta os aspectos de licenciamento ambiental estabelecidos na Política Nacional do Meio Ambiente
- Norma Regulamentadora N.º 10 (NR-10), Segurança em instalações e serviços em eletricidade
- Norma Regulamentadora N.º 17 (NR-17), Ergonomia


4.2 Norma técnica brasileira

- ABNT IEC TR 62039, Guia de seleção de materiais poliméricos para uso externo sob alta tensão
- ABNT IEC TS 60815-1, Seleção e dimensionamento de isoladores para alta-tensão para uso sob condições de poluição - Parte 1: Definições, informações e princípios gerais
- ABNT NBR 5456, Eletricidade geral - Terminologia
- ABNT NBR 5460, Sistemas elétricos de potência
- ABNT NBR 13230, Embalagens e acondicionamento plásticos recicláveis - Identificação e simbologia
- ABNT NBR 13977, Cabos ópticos - Determinação do tempo de indução oxidativa (OIT) - Método de ensaio
- ABNT NBR 16094, Acessórios poliméricos para redes aéreas de distribuição de energia elétrica - Especificação

- 
- ABNT NBR 17173-1, Métodos de ensaios comuns para os materiais de isolamento e de cobertura de cabos elétricos - Parte 1: Métodos para aplicação geral - Medição de espessuras e dimensões externas - Ensaio para a determinação das propriedades mecânicas
 - ABNT NBR 17173-2, Métodos de ensaios comuns para os materiais de isolamento e de cobertura de cabos elétricos - Parte 2: Métodos para aplicação geral - Métodos de envelhecimento térmico

4.3 Norma técnica internacional

- ASTM D150, Standard test methods for AC loss characteristics and permittivity (dielectric constant) of solid electrical insulation
- ASTM D573, Standard test method for rubber - Deterioration in an air oven
- ASTM D635, Standard test method for rate of burning and/or extent and time of burning of plastics in a horizontal position
- ASTM D638, Standard test method for tensile properties of plastics
- ASTM D3418, Standard test method for transition temperatures and enthalpies of fusion and crystallization of polymers by differential scanning calorimetry
- ASTM E1252, Standard practice for general techniques for obtaining infrared spectra for qualitative analysis
- ASTM G155, Standard practice for operating xenon arc light apparatus for exposure of non-metallic materials
- IEC 60243-1, Electric strength of insulating materials - Test methods - Part 1: Tests at power frequencies
- IEC 60695-11-10, Fire hazard testing - Part 11-10: Test flames - 50 W horizontal and vertical flame test methods

- 
- IEC 60721-1, Classification of environmental conditions - Part 1: Environmental parameters and their severities
 - IEC 60721-2-1, Classification of environmental conditions - Part 2-1: Environmental conditions appearing in nature - Temperature and humidity
 - IEC 60721-2-2, Classification of environmental conditions - Part 2-2: Environmental conditions appearing in nature - Precipitation and wind
 - IEC 60721-2-4, Classification of environmental conditions - Part 2-4: Environmental conditions appearing in nature - Solar radiation and temperature
 - IEC 60811-401, Electric and optical fibre cables - Test methods for non-metallic materials - Part 401: Miscellaneous tests - Thermal ageing methods - Ageing in an air oven
 - IEC 60811-402, Electric and optical fibre cables - Test methods for non-metallic materials - Part 402: Miscellaneous tests - Water absorption tests
 - IEC 60811-501, Electric and optical fibre cables - Test methods for non-metallic materials - Part 501: Mechanical tests - Tests for determining the mechanical properties of insulating and sheathing compounds
 - IEC TR 62039, Selection guidelines for polymeric materials for outdoor use under HV stress
 - IEC TS 60815-1, Selection and dimensioning of high-voltage insulators intended for use in polluted conditions - Part 1: Definitions, information and general principles
 - IEEE 957, IEEE Guide for cleaning insulators
 - ISO 1043-1, Plastics - Symbols and abbreviated terms - Part 1: Basic polymers and their special characteristics
 - ISO 4650, Rubber - Identification - Infrared spectrometric methods

- ISO 4892-2, Plastics - Methods of exposure to laboratory light sources - Part 2: Xenon-arc lamps
- ISO 11357-6, Plastics - Differential scanning calorimetry (DSC) - Part 6: Determination of oxidation induction time (isothermal OIT) and oxidation induction temperature (dynamic OIT)
- ISO 11358-1, Plastics - Thermogravimetry (TG) of polymers - Part 1: General principles
- UL 94, Test for flammability of plastics for parts in devices and appliances

NOTAS:

- I. Todas as normas nacionais e internacionais (ABNT, IEEE, IEC, ANSI, ASTM etc.) mencionadas acima devem estar à disposição do inspetor da Energisa no local da inspeção;
- II. Todos os materiais que não são especificamente mencionados nesta Especificação Técnica, mas que são usuais ou necessários para a operação eficiente do equipamento, considerar-se-ão como aqui incluídos e devem ser fornecidos pelo fabricante sem ônus adicional;
- III. A utilização de normas de quaisquer outras organizações credenciadas será permitida, desde que elas assegurem uma qualidade igual, ou melhor, que as anteriormente mencionadas e não contradigam a presente Especificação Técnica;
- IV. As siglas acima referem-se a:
 - ANEEL - Agência Nacional de Energia Elétrica
 - CONAMA - Conselho Nacional do Meio Ambiente
 - IBAMA - Instituto Brasileiro do Meio Ambiente e dos Recursos Naturais Renováveis

- INMETRO - Instituto Nacional de Metrologia, Qualidade e Tecnologia
- MS - Ministro da Saúde
- MTE - Ministro de Estado do Trabalho e Emprego
- ABNT - Associação Brasileira de Normas Técnicas
- NBR - Norma Brasileira
- NM - Norma Mercosul
- ANSI - American National Standards Institute
- ASTM - American Society for Testing and Materials
- IEC - International Electrotechnical Commission
- IEEE - Institute of Electrical and Electronic Engineers
- ISO - International Standardization Organization
- UL - Underwriters Laboratories


5 TERMINOLOGIA E DEFINIÇÕES

A terminologia adotada nesta Especificação Técnica corresponde a das normas ABNT NBR 5456, ABNT NBR 5460 e IEC 62275, complementada pelos seguintes termos:

5.1 Abraçadeira de cabo

Faixa ou pedaço de material, que emprega um dispositivo de travamento, usado para agrupar ou amarrar grupos de cabos, prendendo e/ou apoiando os cabos.

5.1.1 Abraçadeira Tipo 1



São materiais que mantêm pelo menos 50 % da resistência à tração do laço declarada para abraçadeiras de cabos e resistência mecânica para dispositivos de fixação após condições de teste

5.1.2 Abraçadeira Tipo 2

São materiais que mantêm 100 % da resistência à tração do laço declarada para abraçadeiras de cabos e resistência mecânica para dispositivos de fixação após condições de teste.

5.2 Dispositivo de travamento

Característica de uma abraçadeira de cabo para fixá-la em uma posição fechada.

5.3 Flamabilidade

Comportamento do material na presença do fogo.

5.4 Rachadura (trinca)

Também conhecida como trinca e que representa qualquer fratura superficial com profundidade superior a 0,1 mm.

NOTA:

- V. Fraturas internas são denominadas trincas.

5.5 Redes e linhas de distribuição

Conjunto de estruturas, utilidades, condutores e equipamentos elétricos, aéreos ou subterrâneos, utilizados para a distribuição da energia elétrica, operando em baixa, média ou alta tensão de distribuição.

5.6 Resistência à tração do laço

Referência característica mecânica de uma abraçadeira de cabo com seu mecanismo de travamento engatado

5.7 Ensaio de projeto

Os ensaios de projeto têm como objetivo verificar as principais características dos polímeros utilizados no projeto do material.

Esses ensaios devem ser realizados apenas uma vez para cada projeto e repetidos quando houver alteração no material, no projeto ou no processo de fabricação, ou quando solicitado pelo comprador.

5.8 Ensaio de recebimento

Os ensaios de recebimento têm como objetivo verificar as características de um material que podem variar com o processo de fabricação e com a qualidade do material componente.

Esses ensaios devem ser realizados em uma amostragem de materiais escolhidos aleatoriamente de um lote que tenha sido previamente submetido aos ensaios de rotina.

5.9 Ensaio de tipo

Os ensaios de tipo têm como objetivo verificar as principais características de um material que dependem do seu projeto.

Esses ensaios devem ser realizados apenas uma vez para cada projeto e repetidos quando houver alteração no material, no projeto ou no processo de fabricação, ou quando solicitado pelo comprador.

5.10 Ensaio especiais

Os ensaios especiais têm como objetivo avaliar materiais com suspeita de defeitos e são realizados quando há abertura de não-conformidade. Eles são executados em unidades recolhidas em cada unidade de negócio.

Este tipo de ensaio é executado e custeado pela Energisa.

6 HOMOLOGAÇÃO DE FORNECEDORES

O cadastro comercial via Web Supply é obrigatório para todos os fornecedores do Grupo Energisa. A manutenção deste cadastro atualizado é uma obrigação do fornecedor.

A homologação técnica é realizada de acordo com os níveis de complexidade das classes de materiais envolvidas, como pode ser observado em nosso Manual da Qualidade de Fornecedores, disponível no link abaixo:

<https://www.grupoenergisa.com.br/fornecedores>

7 CONDIÇÕES GERAIS

7.1 Condições do serviço

As abraçadeiras plásticas tratados nesta Especificação Técnica devem ser adequados para operar nas seguintes condições:

- a) Altitude não superior a 1.500 metros acima do nível do mar;
- b) Temperatura, conforme IEC 60721-2-1:
 - Máxima do ar ambiente: 45 °C;
 - Média, em um período de 24 horas: 35 °C;
 - Mínima do ar ambiente: -5 °C;
- c) Pressão máxima do vento: 700 Pa (70 daN/m²), valor correspondente a uma velocidade do vento de 122,4 km/h, conforme IEC 60721-2-2;
- d) Umidade relativa do ar até 100 %, conforme IEC 60721-2-1;
- e) Nível de radiação solar: 1,1 kW/m², com alta incidência de raios ultravioleta, conforme IEC 60721-2-4;

- f) Precipitação pluviométrica: média anual de 1.500 a 3.000 milímetros, conforme IEC 60721-2-2;
- g) Classe de severidade de poluição local (SPS): leve e médio, conforme ABNT IEC TS 60815-1 ou IEC TS 60815-1;
- h) Vibrações insignificantes devido a causas externas as abraçadeiras ou devido a tremores de terra, conforme IEC 60721-1.

7.2 Linguagens e unidades de medida

O sistema métrico de unidades deve ser utilizado como referência nas descrições técnicas, especificações, desenhos e em quaisquer outros documentos. Qualquer valor que, por conveniência, seja apresentado em outras unidades de medida também deve ser expresso no sistema métrico.

Todas as instruções, relatórios de ensaios técnicos, desenhos, legendas, manuais técnicos etc., fornecidos pelo fabricante, bem como as placas de identificação, devem ser redigidos em português. No caso de equipamentos importados, deve ser fornecida uma versão em português e outra no idioma de origem.


NOTA:

- VI. Os relatórios de ensaios técnicos, excepcionalmente, poderão ser aceitos em inglês ou espanhol.

7.3 Acondicionamento

As abraçadeiras plásticas devem ser acondicionadas em embalagens de material termoplástico transparente (polietileno) lacrados, com 25, 50 ou 100 unidades, contendo externamente, de forma legível e indelével, as seguintes indicações:

- a) Nome ou marca do fabricante;
- b) Dimensionais, em milímetros (mm);
- c) Data de fabricação (MM/AAAA).



Os sacos plásticos contendo as abraçadeiras plásticas devem ser acondicionados em container apropriado (caixa para transporte), com no máximo 100 (cem) unidades e massa-brutas não superiores a 25 (vinte e cinco) quilogramas, obedecendo às seguintes condições:

- a) Devem ser adequadamente embaladas de modo a garantir o transporte (ferroviário, rodoviário, hidroviário, marítimo ou aéreo) seguro até o local de armazenamento ou instalação, em qualquer condição que possa ser encontrada (intempéries, umidade, choques etc.), bem como ao manuseio;
- b) A embalagem deve ser projetada de modo a manter peso e dimensões dentro de limites razoáveis, facilitando o manuseio, armazenamento e transporte. As embalagens devem permitir o uso de empilhadeiras e carro hidráulico;
- c) O material em contato com as abraçadeiras não deve:
 - Adicionar aderência;
 - Causar contaminação;
 - Provocar corrosão durante o armazenamento;
 - Retenção de umidade.
- d) Além disso, devem ser observadas as demais indicações no protocolo logístico do material, disponível no site da Energisa, através do seguinte link:

<https://www.energisa.com.br/paginas/informacoes/taxas-prazos-e-normas/normas-tecnicas.aspx>

NOTA:

- VII. A embalagem deve ser elaborada com material reciclável. Não serão aceitas embalagens elaboradas com poliestireno expandido, popularmente conhecido como “isopor”.

Cada volume deve ser identificado, de forma legível e indelével e contendo as seguintes informações:

- a) Nome ou logotipo da Energisa;
- b) Nome ou marca comercial do fabricante;
- c) País de origem;
- d) Mês e ano de fabricação (MM/AAAA);
- e) Tipo, dimensões e número de série da embalagem;
- f) Identificação completa do conteúdo (tipo/modelo, quantidade, categoria, comprimento (mm), largura (mm), espessura (mm) etc.);
- g) Massa líquida, em quilogramas (kg);
- h) Massa-bruta, em quilogramas (kg);
- i) IEC 62275;
- j) Número e quaisquer outras informações especificadas na Ordem de Compra de Material (OCM).

NOTAS:

- VIII. O fornecedor brasileiro deverá numerar os diversos volumes e anexar à nota fiscal uma relação descritiva (romaneio) do conteúdo de cada volume;
- IX. O fornecedor estrangeiro deverá encaminhar simultaneamente à Energisa e ao despachante indicado, cópias da relação descritiva (romaneio) do conteúdo de cada volume.

7.4 Meio ambiente

O fornecedor nacional deve cumprir, rigorosamente, em todas as etapas da fabricação, do transporte e do recebimento das abraçadeiras plásticas, a legislação



ambiental brasileira e as demais legislações federais, estaduais e municipais aplicáveis.

No caso de fornecimento internacional, os fabricantes/fornecedores estrangeiros devem cumprir a legislação ambiental vigente nos seus países de origem e as normas internacionais relacionadas à produção, ao manuseio e ao transporte das abraçadeiras plásticas, até a entrega no local indicado pela Energisa. Ocorrendo transporte em território brasileiro, os fabricantes e fornecedores estrangeiros devem cumprir a legislação ambiental brasileira e as demais legislações federais, estaduais e municipais aplicáveis.


O fornecedor é responsável pelo pagamento de multas e pelas ações que possam incidir sobre a Energisa, decorrentes de práticas lesivas ao meio ambiente, quando derivadas de condutas praticadas por ele ou por seus subfornecedores.

A Energisa poderá verificar, junto aos órgãos oficiais de controle ambiental, a validade das licenças de operação das unidades industriais e de transporte dos fornecedores e dos subfornecedores.

Não é permitido o uso de amianto ou asbesto, bifenilas policloradas (PCB), poluentes orgânicos persistentes (POPs) conforme o Decreto Legislativo Nº 204 de 2004, e benzeno conforme a Portaria Interministerial MTE/MS nº 775 de 28/04/2004, na fabricação de quaisquer materiais ou equipamentos a serem adquiridos pela Energisa. As substâncias consideradas perigosas não podem ser utilizadas em concentrações acima do recomendado, de acordo com a diretiva 2011/65/EU para RoHS (Restrição de Substâncias Perigosas) e WEEE (Resíduos de Equipamentos Elétricos e Eletrônicos).

Os processos produtivos que geram efluentes líquidos industriais ou emissões atmosféricas e radioativas devem estar em conformidade com os padrões normativos previstos na legislação ambiental aplicável.

7.5 Expectativa de vida útil



As abraçadeiras plásticas devem ter uma expectativa de vida útil mínima de 5 (cinco) anos a partir da data de fabricação, contra qualquer falha das unidades do lote fornecido.

NOTA:

- X. A expectativa de vida útil é estabelecida pela ANEEL, através do Manual de Controle Patrimonial do Setor Elétrico (MCPSE).

7.6 Garantia

O período de garantia dos materiais deve estar de acordo com o estipulado na Ordem de Compra de Materiais (OCM), contra qualquer defeito de fabricação, material e acondicionamento.

Se os materiais apresentarem qualquer tipo de defeito de fabricação, um novo período de garantia deve ser estabelecido para todo o lote em questão. Durante esse período, as despesas com mão de obra relacionadas à retirada e instalação de equipamentos comprovadamente defeituosos de fabricação, bem como o transporte desses entre o almoxarifado da concessionária e o fornecedor, serão de responsabilidade do último.

7.7 Incorporação ao patrimônio da Energisa

Somente serão aceitas abraçadeiras plásticas, em obras particulares, para incorporação ao patrimônio da Energisa que atendam as seguintes condições:

- a) Devem ser provenientes de fabricantes cadastrados e homologados pela Energisa;
- b) Devem ser novos, com um período máximo de 24 (vinte e quatro) meses a partir da data de fabricação. Não serão aceitos, em hipótese alguma, materiais usados e/ou recuperados;

- c) Deve ser fornecida a (s) nota (s) fiscal (is), bem como os relatórios de ensaios de fábrica, comprovando sua aprovação nos ensaios de rotina e/ou recebimento conforme previsto nesta Especificação Técnica.

NOTAS:

- XI. A critério da Energisa, as abraçadeiras plásticas poderão ser ensaiadas em laboratório próprio ou em laboratório credenciado, para comprovação dos resultados dos ensaios de acordo com os valores exigidos nesta Especificação Técnica;
- XII. A relação dos fabricantes homologados de abraçadeiras plásticas pode ser consultada no site da Energisa, por meio do link abaixo:

<https://www.grupoenergisa.com.br/fornecedores>


7.8 Manual de instruções

As abraçadeiras plásticas devem estar acompanhadas, quando for o caso, de manuais de operação, escritos em português, que forneçam todas as informações necessárias ao seu manuseio.

Os manuais deverão conter, no mínimo, as seguintes informações:

- a) Instruções completas cobrindo: descrição, funcionamento, manuseio, instalação, ajustes, operação, incluindo os modelos aos quais ele se aplica;
- b) Relação completa de todos os componentes e acessórios, incluindo nome, descrição, número de catálogo, quantidade usada, identificação do desenho;
- c) Procedimentos específicos relativos ao descarte dos equipamentos propostos, quer ao final da sua vida útil, quer em caso de inutilização por avaria.

7.9 Avaliação técnica do material



O fornecedor deve apresentar os documentos técnicos relacionados a seguir, atendendo aos requisitos especificados na Energisa, relativos a prazos e demais condições de apresentação de documentos:

- a) Catálogos e outras informações pertinentes;
- b) Desenho técnicos detalhado;
- c) Quadro de dados técnicos e características garantidas total e corretamente preenchido, conforme apresentado no Anexo 1.

Quando as abraçadeiras plásticas propostos apresentarem divergências em relação a esta Especificação Técnica, o fornecedor deverá submeter os desvios à prévia aprovação junto à área de Engenharia e Cadastro, através do Anexo 2.

NOTAS:


- XIII. Durante a consulta para aprovação dos desvios, estes devem ser claramente identificados e tratados como tal, tanto no texto quanto nos desenhos;
- XIV. As empresas Distribuidoras do Grupo Energisa não se responsabilizam pela fabricação dos equipamentos que não estejam em conformidade com a presente especificação técnica.

8 CONDIÇÕES ESPECÍFICAS

As abraçadeiras plásticas devem:

- Ser do Tipo 2;
- Ser autotravante;
- Suportar lavagens sob pressão em linhas de distribuição energizadas, conforme IEEE 957.

8.1 Material



As abraçadeiras plásticas devem ser moldadas em poliamida (PA) ou material similar, sem partes metálicas, conforme ABNT IEC TR 62039 ou IEC TR 62039, e deve atender aos seguintes requisitos:

- a) Ser homogêneo;
- b) Hidrofóbico, conforme ABNT IEC TS 62073 ou IEC TS 62073;
- c) Ser projetado de forma a evitar a formação de descargas localizadas e a impedir a acúmulo de água;
- d) Ser resistente ao trilhamento e erosão, ao efeito corona e ao ozônio, à degradação física e química pela ação da água, ao rasgo, a ataques químicos, ao intemperismo e raios ultravioleta, à flamabilidade e ao arco elétrico.

8.2 Característica dimensional

A abraçadeira plástica deve possuir formato e dimensões conforme Tabela 1 e Desenho 1.

As dimensões são dadas em milímetros (mm) e indicadas nos respectivos desenhos. Nos casos omissos a Energisa deverá ser consultada.

8.3 Acabamento

As abraçadeiras plásticas devem ter superfícies lisas e uniformes, não devendo apresentar rebarbas, bolhas, asperezas, fissuras ou inclusões de materiais estranhos que comprometam o seu desempenho.

As abraçadeiras plásticas devem possuir serrilhamento externo e ser fornecidos na cor preto ou branco, conforme Tabela 1.

8.4 Identificação

A abraçadeira plástica deve conter gravado em seu corpo, de forma legível e indelével, no mínimo:

- a) Nome e/ou marca do fabricante;
- b) Referência do fabricante;
- c) Símbolo do ciclo de Mobius.

NOTA:

XV. Todos os materiais poliméricos contidos nesta Especificação Técnica, devem contar em seu corpo, o símbolo do ciclo de Mobius, conforme ABNT NBR 13230 ou ISO 1043-1, para identificação do material, conforme Figura 1. O uso de um texto explicativo é opcional.



Figura 1 - Símbolo de ciclo de Mobius (exemplo).

8.5 Características mecânicas

A abraçadeira plástica corretamente instalada deve suportar os esforços “F” estabelecido na Tabela 1, quando ensaiado de acordo com indicado na Figura 2.

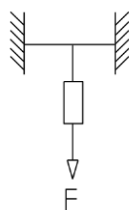




Figura 2 - Detalhe para execução do ensaio

9 INSPEÇÃO E ENSAIO


9.1 Generalidades

- 
- a) Os materiais devem ser submetidos à inspeção e ensaios em fábrica, conforme a esta Especificação Técnica e com as normas nacionais e internacionais aplicáveis, na presença de inspetores credenciados pela Energisa. O fornecedor deve comunicar à Energisa as datas em que os lotes estarão prontos para inspeção final, completos com todos os acessórios, com antecedência mínima de:
- 30 (trinta) dias para fornecedor nacional; e
 - 60 (sessenta) dias para fornecedor internacional.
- b) A Energisa reserva-se ao direito de inspecionar e testar os materiais durante o período de fabricação, antes do embarque ou a qualquer momento que julgar necessário. O fabricante deve proporcionar livre acesso do inspetor aos laboratórios e às instalações onde os materiais estiverem sendo fabricados, fornecendo as informações solicitadas e realizando os ensaios necessários. O inspetor pode exigir certificados de procedência de matérias-primas e componentes, além de fichas e relatórios internos de controle.
- c) O fornecedor deve apresentar seu Plano de Inspeção e Testes (PIT) para aprovação da Energisa. O PIT deve indicar os requisitos de controle de qualidade para matérias-primas, componentes e acessórios de fornecimento de terceiros, assim como as normas técnicas empregadas na fabricação e inspeção dos equipamentos, além de uma descrição sucinta dos ensaios (constantes, métodos e instrumentos empregados e os valores esperados).
- d) O fornecedor deve apresentar juntamente com o pedido de inspeção a sequência de ensaios finais em fábrica, e o respectivo cronograma dia a dia dos ensaios.
- e) Os certificados de ensaio de tipo, previstos no item 9.2.1, para materiais de características similares aos especificados, podem ser aceitos se realizados em laboratórios oficialmente reconhecidos, com validade máxima de 5 (cinco) anos, e se a Energisa considerar que tais dados comprovam que os materiais propostos atendem ao especificado. Os dados de ensaios devem ser



completos, com todas as informações necessárias, indicando claramente as datas de execução. A decisão final quanto à aceitação dos dados de ensaios de tipos existentes será tomada posteriormente pela Energisa, em função da análise dos respectivos relatórios. A eventual dispensa destes ensaios só será válida por escrito.

- f) O fabricante deve dispor de pessoal e equipamentos necessários à execução dos ensaios. Em caso de contratação, a aprovação prévia pela Energisa é necessária.
- g) O fabricante deve assegurar ao inspetor da Energisa o direito de familiarizar-se, em detalhes, com as instalações e equipamentos, estudar todas as instruções e desenhos, verificar calibrações, presenciar ensaios, conferir resultados e, em caso de dúvida, efetuar novas inspeções e exigir a repetição de qualquer ensaio.
- h) Todos os instrumentos e aparelhos de medição, máquinas de ensaios etc., devem ter certificado de aferição emitido por instituições acreditadas pelo INMETRO ou órgão internacional compatível, válidos por um período de 24 (vinte e quatro) meses. Na ocasião da inspeção, devem estar dentro deste período, podendo acarretar desqualificação do laboratório o não cumprimento dessa exigência.
- i) O fabricante deve disponibilizar para o inspetor da Energisa todas as normas técnicas, nacionais e internacionais, em sua versão vigente, que serão utilizadas nos ensaios.
- j) A aceitação dos materiais e/ou a dispensa de execução de qualquer ensaio:
 - Não exime o fabricante da responsabilidade de fornecê-lo conforme a os requisitos desta Especificação Técnica;
 - Não invalida qualquer reclamação posterior da Energisa sobre a qualidade do material e/ou da fabricação. Em tais casos, os materiais podem ser inspecionados e submetidos a ensaios, com prévia notificação ao



fabricante e, eventualmente, em sua presença. Em caso de discrepância em relação às exigências desta Especificação Técnica, eles podem ser rejeitados e sua reposição será por conta do fabricante.

- k) Após a inspeção dos materiais/equipamentos, o fabricante deverá encaminhar à Energisa, por meio digital, um relatório completo dos ensaios efetuados, devidamente assinado por ele e pelo inspetor credenciado pela Energisa. Esse relatório deverá conter todas as informações necessárias para o seu completo entendimento, conforme descrito no item 9.4.
- l) Todas as unidades de produto rejeitadas, pertencentes a um lote aceito, devem ser substituídas por unidades novas e perfeitas, por conta do fabricante, sem ônus para a Energisa.
- m) Nenhuma modificação nos materiais deve ser feita “a posteriori” pelo fabricante sem a aprovação da Energisa. No caso de alguma alteração, o fabricante deve realizar todos os ensaios de tipo, na presença do inspetor da Energisa, sem qualquer custo adicional.
- n) Para efeito de inspeção, os materiais devem ser divididos em lotes, devendo os ensaios serem feitos na presença do inspetor credenciado pela Energisa.
- o) O custo dos ensaios deve ser por conta do fabricante.
- p) A Energisa reserva-se o direito de exigir a repetição de ensaios em equipamentos já aprovados. Neste caso, as despesas serão de responsabilidade da Energisa se as unidades ensaiadas forem aprovadas na segunda inspeção; caso contrário, correrão por conta do fabricante.
- q) A Energisa poderá, em qualquer ocasião, solicitar a execução dos ensaios de tipo para verificar se os materiais estão mantendo as características de projeto preestabelecidas por ocasião da aprovação dos protótipos.
- r) Os custos da visita do inspetor da Energisa, tais como locomoção, hospedagem, alimentação, homem-hora e administrativos, correrão por conta do fabricante se:

- Na data indicada na solicitação de inspeção, os materiais não estiverem prontos;
- O laboratório de ensaio não atender às exigências citadas nas alíneas f) a h);
- O material fornecido necessitar de acompanhamento de fabricação ou inspeção final em subfornecedor, contratado pelo fornecedor, em localidade diferente da sua sede;
- O material necessitar de reinspeção por motivo de recusa.

NOTA:

XVI. Os fabricantes estrangeiros devem providenciar intérpretes da língua portuguesa do Brasil para se comunicarem com os representantes da Energisa durante as inspeções, em qualquer época e no local designado.

9.2 Relação de ensaios

Os ensaios são classificados em:


- Ensaio de projeto (P);
- Ensaio de tipo (T);
- Ensaio de recebimento (RE);
- Ensaio especiais (E).

Todos os ensaios relacionados estão constando na Tabela 3.

9.2.1 Ensaio de projeto (P)

Os ensaios de projeto (P) são constituídos dos ensaios relacionados abaixo:

- a) Ensaio de identificação da matéria prima, conforme item 9.3.3;
- b) Ensaio de permissividade relativa, conforme item 9.3.4;

- 
- c) Ensaio de absorção de água, conforme item 9.3.5;
 - d) Ensaio mecânicos do composto - antes dos ensaios de envelhecimento, conforme item 9.3.6;
 - e) Ensaio mecânicos do composto - após envelhecimento em estufa a ar, conforme item 9.3.7;
 - f) Ensaio mecânicos do composto - após envelhecimento em câmara de ultravioleta (UV), conforme item 9.3.8;
 - g) Ensaio de flamabilidade, conforme item 9.3.9.

9.2.2 Ensaios de tipo (T)

Os ensaios de tipo (T) são constituídos dos ensaios relacionados abaixo:

- a) Ensaio de instalação, conforme item 9.3.10;
- b) Ensaio de temperatura mínima de instalação para abraçadeiras de cabos, conforme item 9.3.11;
- c) Ensaio de temperatura mínima de operação para abraçadeiras de cabos, conforme item 9.3.12;
- d) Ensaio de resistência à tração do laço, conforme item 9.3.13;
- e) Ensaio de contribuição para o fogo, conforme item 9.3.14;
- f) Ensaio de influências ambientais, conforme item 9.3.15.

9.2.3 Ensaios de recebimento (RE)

São ensaios de recebimento (RE) são constituídos dos ensaios relacionados abaixo:

- a) Inspeção visual, conforme item 9.3.1;
- b) Verificação dimensional, conforme item 9.3.2;

- c) Ensaio de identificação da matéria prima, conforme item 9.3.3;
- d) Ensaio de instalação, conforme item 9.3.10;
- e) Ensaio de resistência à tração do laço, conforme item 9.3.13;
- f) Ensaio de contribuição para o fogo, conforme item 9.3.14.

9.2.4 Ensaio especiais (E)

São ensaios especiais (E) são constituídos dos ensaios relacionados abaixo:

- a) Ensaio de identificação da matéria prima, conforme item 9.3.3;
- b) Ensaio de instalação, conforme item 9.3.10;
- c) Ensaio de temperatura mínima de instalação para abraçadeiras de cabos, conforme item 9.3.11;
- d) Ensaio de temperatura mínima de operação para abraçadeiras de cabos, conforme item 9.3.12;
- e) Ensaio de resistência à tração do laço, conforme item 9.3.13;
- f) Ensaio de contribuição para o fogo, conforme item 9.3.14;
- g) Ensaio de influências ambientais, conforme item 9.3.15.

9.3 Descrição dos ensaios

9.3.1 Inspeção visual

O inspetor deverá efetuar uma inspeção geral, verificando:

- a) Acabamento, conforme item 8.3;
- b) Acondicionamento, conforme item 7.3;
- c) Identificação, conforme item 8.4;

Constitui falha, se a amostra apresentar ocorrência de não-conformidade de qualquer um desses requisitos.

9.3.2 Verificação dimensional

O inspetor deverá efetuar uma inspeção dimensionais das abraçadeiras plásticas conforme Desenho 1 e Tabela 1.

Constitui falha, se a amostra apresentar ocorrência de não-conformidade de qualquer um desses requisitos.

9.3.3 Ensaio de identificação da matéria prima

Este ensaio deve ser aplicado exclusivamente aos compostos poliméricos.

O ensaio deve ser executado conforme os procedimentos da:

- Termogravimétrica de polímeros (TGD), conforme ISO 11358-1; ou
- Calorimetria de varredura diferencial (DSC), conforme ABNT NBR 13977 ou ASTM D3418 ou ISO 11357-6; ou
- Espectrometria por infravermelho (IR), conforme ASTM E1252 ou ISO 4650.

Constitui falha, se a amostra apresentar ocorrência de não-atendimentos aos requisitos informados pelo fabricante.

NOTA:

- XVII. Para o ensaio de recebimento, será aceito relatório de ensaio emitidos pelo (s) subfornecedor (es), com prazo máximo de 12 (doze) meses, desde que comprovada no documento a rastreabilidade do lote.

9.3.4 Ensaio de permissividade relativa

Este ensaio deve ser aplicado exclusivamente aos compostos poliméricos.

O ensaio deve ser executado conforme os procedimentos da ASTM D150 ou IEC 60243-1.

Constitui falha, se a amostra apresentar valores medidos de permissividade relativa superior à 3,0.

9.3.5 Ensaio de absorção de água

Este ensaio deve ser aplicado exclusivamente aos compostos poliméricos.

O ensaio deve ser executado conforme os procedimentos da ABNT NBR 17173-3 (método gravimétrico) ou IEC 60811-402 ou ASTM D573, e estar em conformidade com a ABNT NBR 16094.

Constitui falha, se a amostra apresentar valores medidos de absorção de água superiores à 6,0 %.

9.3.6 Ensaio mecânicos do composto - antes dos ensaios de envelhecimento

Este ensaio deve ser aplicado exclusivamente aos compostos poliméricos.

O ensaio deve ser executado conforme os procedimentos da ABNT NBR 17173-1 ou IEC 60811-501 ou ASTM D638, e estar em conformidade com ABNT NBR 16094.

Constitui falha, se a amostra apresentar valores medidos de:

- Tensão de ruptura: inferiores à 100 MPa;
- Alongamento de ruptura: inferiores à 200 %.

9.3.7 Ensaio mecânicos do composto - após envelhecimento em estufa a ar

Este ensaio deve ser aplicado exclusivamente aos compostos poliméricos.

O ensaio deve ser executado conforme os procedimentos da ABNT NBR 17173-2 ou IEC 60811-401, e estar em conformidade com ABNT NBR 16094.

Após o ensaio de envelhecimento em estufa a ar, deve ser executado o ensaio mecânico do composto (item 9.3.6).

Constitui falha, se a amostra apresentar valores medidos de tensão de ruptura: variação superior à $\pm 25\%$.

9.3.8 Ensaios mecânicos do composto - após envelhecimento em câmara de ultravioleta (UV)

Este ensaio deve ser aplicado exclusivamente aos compostos poliméricos.

O ensaio deve ser executado conforme os procedimentos da ASTM G155 (ciclo 1) ou ISO 4892-2, e estar em conformidade com ABNT NBR 16094.

Após o ensaio de envelhecimento em câmara de ultravioleta (UV), deve ser executado o ensaio mecânico do composto (item 9.3.6).

Constitui falha, se a amostra apresentar valores medidos de tensão de ruptura: variação superior à $\pm 25\%$.

9.3.9 Ensaio de flamabilidade

Este ensaio deve ser aplicado exclusivamente aos compostos poliméricos.

O ensaio deve ser executado conforme os procedimentos da UL 94 (método de queima vertical) ou IEC 60695-11-10 (método A) ou ASTM D635, e espessura dos corpos de prova deve ser de 3,0 mm.

Constitui falha, se amostra apresentar ocorrência de classificação de inflamabilidade inferior à HB40, com comprimento máximo de queima de 25 mm.

9.3.10 Ensaio de instalação

O ensaio deve ser executado conforme os procedimentos da IEC 62275.

Constitui falha, se a amostra apresentar ocorrência de ruptura ou deformação.

9.3.11 Ensaio de temperatura mínima de instalação para abraçadeiras de cabos

O ensaio deve ser executado conforme os procedimentos da IEC 62275.

Constitui falha, se a amostra apresentar ocorrência de sinal de deterioração ou fissura visível para a visão normal ou corrigida.

9.3.12 Ensaio de temperatura mínima de operação para abraçadeiras de cabos

O ensaio deve ser executado conforme os procedimentos da IEC 62275.

Constitui falha, se a amostra apresentar ocorrência de quebra ou apresentar quaisquer rachaduras visíveis à visão normal ou corrigida.

9.3.13 Ensaio de resistência à tração do laço

9.3.13.1 Ensaio de conformidade

O ensaio deve ser executado conforme os procedimentos da IEC 62275.

Constitui falha, se a amostra apresentar valores medidos de tração inferiores aos estabelecido na Tabela 1.

NOTA:

XVIII. As amostras devem ser exposta a força máxima suportada, tendo os valores registrados.

9.3.13.2 Ensaio de tração após o envelhecimento térmico

O ensaio deve ser executado conforme os procedimentos da IEC 62275.

Constitui falha, se a amostra apresentar valores medidos de tração inferiores à 50 % dos valores estabelecido na Tabela 1.

9.3.13.3 Ensaio de tração após o ciclo de temperatura

O ensaio deve ser executado conforme os procedimentos da IEC 62275.

Constitui falha, se a amostra apresentar valores medidos de tração inferiores à 50 % dos valores estabelecido na Tabela 1.

9.3.14 Ensaio de contribuição para o fogo

O ensaio deve ser executado conforme os procedimentos da IEC 62275.

Constitui falha, se a amostra apresentar ocorrência de:

- Ignição da amostra, até 30 (trinta) segundos após a remoção da chama;
- Lenço de papel acender.

9.3.15 Ensaio de influências ambientais

9.3.15.1 Ensaio de resistência à luz ultravioleta (UV)

O ensaio deve ser executado conforme os procedimentos da IEC 62275.

Após o ensaio de resistência à luz ultravioleta (UV), deve ser executado o de resistência à tração do laço (item 9.3.13.1).

Constitui falha, se a amostra apresentar valores medidos de tração inferiores à 50 % dos valores estabelecido na Tabela 1.

9.3.15.2 Ensaio de resistência à corrosão

O ensaio deve ser executado conforme os procedimentos da IEC 62275.


Após o ensaio de resistência à corrosão, deve ser executado o de resistência à tração do laço (item 9.3.13.1).

Constitui falha, se a amostra apresentar valores medidos de tração inferiores à 50 % dos valores estabelecido na Tabela 1.

9.4 Relatórios de ensaio

Os relatórios dos ensaios devem ser em formulários com as indicações necessárias à sua perfeita compreensão e interpretação conforme indicado a seguir:

- a) Nome do ensaio;
- b) Nome e/ou marca comercial do fabricante;
- c) Identificação do laboratório de ensaio;
- d) Certificados de aferições dos aparelhos utilizados nos ensaios, com validade máxima de 24 (vinte e quatro) meses;
- e) Número da Ordem de Compra de Material (OCM);
- f) Tipo e quantidade de material do lote e tipo e quantidade ensaiada;
- g) Identificação completa do material ensaiado;
- h) Dia, mês e ano de fabricação (DD/MM/AAAA);
- i) Relação, descrição e resultado dos ensaios executados e respectivas normas utilizadas;
- j) Nome do inspetor e do responsável pelos ensaios;
- k) Instrumentos/equipamentos utilizados nos ensaios;
- l) Indicação de normas técnicas aplicáveis;
- m) Memórias de cálculo, com resultados e eventuais observações;
- n) Condições ambientes do local dos ensaios;
- o) Data de início e de término de cada ensaio;
- p) Nomes legíveis e assinaturas dos respectivos representantes do fabricante e do inspetor da Energisa e data de emissão do relatório.



Os materiais somente serão liberados pelo inspetor após ser entregue a ele uma via dos relatórios de ensaios.

10 PLANOS DE AMOSTRAGEM

10.1 Ensaios de tipo e especiais

O plano de amostragem para os ensaios de projeto, tipo e especiais devem seguir as orientações da IEC 62275 e demais normas indicadas.

Na ausência de orientações específicas, o ensaio deve ser realizado em 3 (três) amostras.

10.2 Ensaios de recebimento

O plano de amostragem para os ensaios de recebimento de um lote está estabelecido na Tabela 2 para o produto acabado.

Caso o lote a ser fornecido seja composto por mais de 5.000 unidades, essa quantidade deve ser dividida em vários lotes menores, cada um contendo entre 1.200 e 3.200 unidades.

É importante observar que amostras que tenham sido submetidas a ensaios de recebimento que possam ter afetado suas características elétricas e/ou mecânicas não devem ser utilizadas em serviço.

11 ACEITAÇÃO E REJEIÇÕES

11.1 Ensaios de tipo e especiais

Os ensaios de tipo e especiais serão aceitos se todos os resultados forem satisfatórios.

No caso de ocorrência de uma falha em um dos ensaios, o fabricante pode apresentar uma nova amostra para ser ensaiada. Se esta amostra também apresentar algum resultado insatisfatório, o material não será aceito.

11.2 Ensaios de recebimento

Os critérios para a aceitação ou a rejeição nos ensaios complementares de recebimento são:

- a) Se nenhuma unidade falhar no ensaio, o lote será aprovado;
- b) Se apenas 1 (uma) unidade falhar no ensaio, o fornecedor deverá apresentar um relatório indicando as causas da falha e as medidas tomadas para corrigi-las. Em seguida, o lote será submetido a um novo ensaio, com o mesmo número de amostras conforme especificado na Tabela 2.
- c) Se 2 (duas) ou mais unidades falharem no ensaio, o lote será recusado.

As unidades defeituosas encontradas em amostras aprovadas nos ensaios devem ser substituídas por novas unidades. O mesmo procedimento se aplica ao total das amostras aprovadas em ensaios destrutivos.

12 NOTAS COMPLEMENTARES

A presente Especificação Técnica não invalida qualquer outra da ABNT ou de outros órgãos competentes, mesmo a partir da data em que a mesma estiver em vigor. Todavia, em qualquer ponto onde surgirem divergências entre esta Especificação Técnica e as normas dos órgãos citados, prevalecerão as exigências mínimas aqui estabelecidas.


Em caso de divergência, esta Especificação Técnica prevalecerá sobre as outras de mesma finalidade editadas anteriormente.

Quaisquer críticas e/ou sugestões para o aprimoramento desta Especificação Técnica serão analisadas e, caso sejam válidas, incluídas ou excluídas deste texto.

As sugestões deverão ser enviadas à Energisa pelo e-mail:

normas.tecnicas@energisa.com.br

13 HISTÓRICO DE VERSÕES DESTE DOCUMENTO



Data	Versão	Descrição das alterações realizadas
01/05/2022	0.0	<ul style="list-style-type: none">Desmembramento da ETU-129.
01/04/2025	1.0	<ul style="list-style-type: none">Revisão geral.

14 VIGÊNCIA

Esta Especificação Técnica entrará em vigor na data de 01/08/2025 e revogará todas as documentações anteriores do grupo Energisa.

15 TABELAS

TABELA 1 - Característica técnica da abraçadeira plástica autotravante para cabos



Imagem meramente ilustrativa

Código Energisa	Aplicação	Dimensões					Resistencia mecânica (mín.) "F"	Cor
		A (± 5)	B (± 0,3)	C (± 1)	D (± 0,2)	E (± 0,5)		
		(mm)					(daN)	
90394	Rede distribuição aérea	230	9,0	54	3,0	12	50	Preto
90395		390		105			78	
92138	Rede distribuição secundária	525	9,0	150	3,0	12	78	Branco
92139		925		274				

TABELA 2 - Plano de amostragem e critérios de aceitação para os ensaios de recebimento

Tamanho do lote	Amostragem dupla normal Nível de inspeção II NQA 2,5 %			
	Amostra		Ac	Re
	Seq.	Tam.		
2 a 8	-	2	0	1
9 a 15	-	2	0	1
16 a 25	-	3	0	1
26 a 50	-	5	0	1
51 a 90	1 ^a	8	0	2
	2 ^a		1	2
91 a 150	1 ^a	13	0	2
	2 ^a		1	2
151 a 280	1 ^a	20	0	3
	2 ^a		3	4
281 a 500	1 ^a	32	1	4
	2 ^a		4	5
501 a 1.200	1 ^a	50	2	5
	2 ^a		6	7
1.201 a 3.200	1 ^a	80	3	7
	2 ^a		8	9
3.201 a 5.000	1 ^a	125	5	9
	2 ^a		12	13

Legenda:

Seq. - Sequência da amostra;

Tam. - Tamanho da amostra;

Ac - Número de aceitação;

Re - Número de rejeição.

TABELA 3 - Relação de ensaios

Item	Descrição dos ensaios	Tipo de ensaio
9.3.1	Inspeção visual	RE
9.3.2	Verificação dimensional	RE
9.3.3	Ensaio de identificação da matéria prima	P / RE / E
9.3.4	Ensaio de permissividade relativa	P
9.3.5	Ensaio de absorção de água	P
9.3.6	Ensaio mecânicos do composto - antes dos ensaios de envelhecimento	P
9.3.7	Ensaio mecânicos do composto - após envelhecimento em estufa a ar	P
9.3.8	Ensaio mecânicos e elétricos do composto - após envelhecimento em câmara de ultravioleta (UV)	P
9.3.9	Ensaio de flamabilidade	P
9.3.10	Ensaio de instalação	T / RE / E
9.3.11	Ensaio de temperatura mínima de instalação para abraçadeiras de cabos	T / E
9.3.12	Ensaio de temperatura mínima de operação para abraçadeiras de cabos	T / E
9.3.13	Ensaio de resistência à tração do laço	T / RE / E
9.3.14	Ensaio de contribuição para o fogo	T / RE / E
9.3.15	Ensaio de influências ambientais	T / E

Legenda:

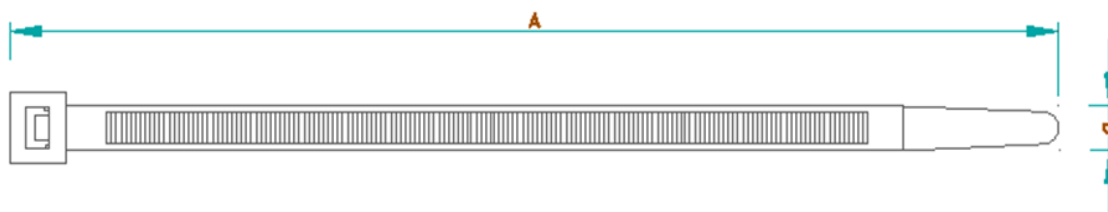
T - Ensaio de tipo;

RE - Ensaio de recebimento;

E - Ensaio especial.

16 DESENHOS

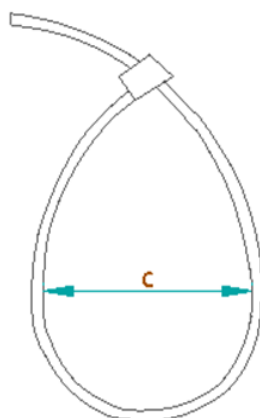
DESENHO 1 - Característica dimensional da abraçadeira plástica autotravante para cabos



Vista frontal



Vista Lateral



NOTAS:

- I. As cotas relacionadas estão estabelecidas na Tabela 1.

17 ANEXOS

ANEXO 1 - Quadro de dados técnicos e características garantidas

ABRAÇADEIRA AUTOTRAVANTE

Nome do fabricante:

N.º da licitação:

N.º da proposta:

Item	Descrição	Características / Unidades
1	Tipo / modelo:	
2	Código do material:	
2.1	a) Código fabricante:	
2.2	b) Código Energisa:	
3	Material:	
4	Característica dimensional:	
4.1	a) Comprimento nominal:	mm
4.2	b) Largura nominal:	mm
4.3	c) Espessura nominal:	mm
4.4	d) Diâmetro do laço:	mm
4.5	e) Massa individual:	kg
5	Cor da abraçadeira	
6	Característica mecânica:	
6.1	a) Resistência mecânica nominal:	daN
6.2	b) Resistência de ruptura:	daN
7	Acondicionamento:	
7.1	a) Tipo embalagem:	
7.2	b) Quantidade por embalagem:	
7.3	c) Massa total por embalagem:	kg

ANEXO 1 - Quadro de dados técnicos e características garantidas - Continuação

NOTAS:

- I. O fabricante deve incluir em sua proposta todas as informações solicitadas no Quadro de Dados Técnicos e Características Garantidas;
- II. Caso sejam apresentadas propostas alternativas, cada uma deve vir acompanhada de um Quadro de Dados Técnicos e Características Garantidas específico e corretamente preenchido. Cada quadro deve ser claramente identificado para indicar a qual proposta pertence;
- III. Erros no preenchimento do quadro de características poderão resultar na desclassificação da proposta;
- IV. As informações fornecidas no Quadro de Dados Técnicos e Características Garantidas devem estar em conformidade com as descritas nas outras partes da proposta de fornecimento. Em caso de divergências, prevalecerão as informações contidas no referido quadro;
- V. O fabricante deve assegurar que o desempenho e as características dos equipamentos fornecidos correspondam às informações apresentadas neste documento.

ANEXO 2 - Quadro de desvios técnicos e exceções

QUADRO DE DESVIOS TÉCNICOS E EXCEÇÕES

Nome do fabricante:

N.º da licitação:

N.º da proposta:

A documentação técnica de concorrência será integralmente aceita pelo proponente, à exceção dos desvios indicados neste item.

Referência	Descrição

