

Abraçadeira cinta autotravante

ENERGISA/GTD-NRM/N.º022/2022

Especificação Técnica Unificada

ETU - 213.1

Versão 0.0 - Maio / 2022



Apresentação

Nesta Especificação Técnica apresenta os requisitos mínimos e as diretrizes necessárias para a padronização das características e requisitos mínimos mecânicos e elétricos exigidos para fornecimento de abraçadeira autotravante, de material poliméricos, para uso externo, para redes e linhas aéreas de distribuição de média e baixa tensão, nas concessionárias do Grupo Energisa S.A.

Para tanto foram consideradas as especificações e os padrões do material em referência, definidos nas Normas Brasileiras (NBR) da Associação Brasileira de Normas Técnicas (ABNT), ou outras normas internacionais reconhecidas, acrescidos das modificações baseadas nos resultados de desempenho destes materiais nas empresas do grupo Energisa.

As cópias e/ou impressões parciais ou em sua íntegra deste documento não são controladas.

A presente revisão desta Especificação Técnica é a versão 0.0, datada de Maio de 2022.

Cataguases - MG., Maio de 2022

GTD - Gerência Técnica de Distribuição

Esta Especificação Técnica, bem como as alterações, poderá ser acessada através do código abaixo:





Equipe técnica de elaboração da ETU-213.1

Acassio Maximiano Mendonca

Grupo Energisa

Gilberto Teixeira Carrera

Grupo Energisa

Augustin Gonzalo Abreu Lopez

Grupo Energisa

Hitalo Sarmento de Sousa Lemos

Grupo Energisa

Danilo Maranhão de Farias Santana

Grupo Energisa

Ricardo Campos Rios

Grupo Energisa

Eduarly Freitas do Nascimento

Grupo Energisa

Ricardo Machado de Moraes

Grupo Energisa



Aprovação técnica

Ademálio de Assis Cordeiro

Grupo Energisa

Juliano Ferraz de Paula

Energisa Sergipe

Amaury Antônio Damiance

Energisa Mato Grosso

Marcelo Cordeiro Ferraz

Dir. Suprimentos Logística

Fabio Lancelotti

Energisa Minas Gerais / Energisa Nova Friburgo

Paulo Roberto dos Santos

Energisa Mato Grosso do Sul

Fabício Sampaio Medeiros

Energisa Rondônia

Ricardo Alexandre Xavier Gomes

Energisa Acre

Guilherme Damiance Souza

Energisa Tocantins

Rodrigo Brandão Fraiha

Energisa Sul-Sudeste

Jairo Kennedy Soares Perez

Energisa Borborema / Energisa Paraíba

Sumário

1	OBJETIVO.....	7
2	CAMPO DE APLICAÇÃO.....	7
3	OBRIGAÇÕES E COMPETÊNCIAS.....	7
4	REFERÊNCIAS NORMATIVAS	7
4.1	LEGISLAÇÃO E REGULAMENTAÇÃO FEDERAL	7
4.2	NORMAS TÉCNICAS BRASILEIRAS	8
4.3	NORMA TÉCNICA INTERNACIONAIS	9
5	TERMINOLOGIA E DEFINIÇÕES	10
5.1	ABRÇADEIRA PARA AMARRAÇÃO (USO EXTERNO)	10
5.2	ENSAIOS DE RECEBIMENTO	10
5.3	ENSAIOS DE TIPO	10
5.4	ENSAIOS ESPECIAIS	11
6	CONDIÇÕES GERAIS	11
6.1	CONDIÇÕES DO SERVIÇO	11
6.2	LINGUAGENS E UNIDADES DE MEDIDA	12
6.3	ACONDICIONAMENTO	12
6.4	MEIO AMBIENTE	14
6.5	GARANTIA	14
6.6	INCORPORAÇÃO AO PATRIMÔNIO DA ENERGISA	15
6.7	MANUAL DE INSTRUÇÕES.....	15
6.8	AVALIAÇÃO TÉCNICA DO MATERIAL	16
7	CONDIÇÕES ESPECÍFICAS	16
7.1	MATERIAL.....	16
7.2	CARACTERÍSTICAS DIMENSIONAIS	17
7.3	ACABAMENTO	17
7.4	IDENTIFICAÇÃO	17
7.5	CARACTERÍSTICAS MECÂNICAS.....	17
8	INSPEÇÃO E ENSAIO	17
8.1	GENERALIDADES	17
8.2	RELAÇÃO DE ENSAIOS.....	21
8.2.1	Ensaio de tipo (T)	21
8.2.2	Ensaio de Recebimento (RE).....	22
8.3	DESCRIÇÃO DOS ENSAIOS.....	22
8.3.1	Inspeção visual.....	22
8.3.2	Verificação dimensional	22

8.3.3	Ensaio de resistência à tração de curta duração com envelhecimento ..	23
8.3.4	Ensaio de resistência à tração de longa duração	23
8.3.5	Ensaio de flamabilidade	23
8.3.6	Ensaio de resistência à tração de curta duração	23
8.3.7	Ensaio de fiação	24
8.4	RELATÓRIOS DE ENSAIO	24
9	PLANOS DE AMOSTRAGEM.....	25
9.1	ENSAIOS DE TIPO	25
9.2	ENSAIOS DE RECEBIMENTO	25
9.3	ENSAIOS DE ESPECIAIS	25
10	ACEITAÇÃO E REJEIÇÕES	25
10.1	ENSAIOS DE TIPO	26
10.2	ENSAIOS DE RECEBIMENTO	26
11	NOTAS COMPLEMENTARES	26
12	HISTÓRICO DE VERSÕES DESTES DOCUMENTOS	27
13	VIGÊNCIA	27
14	TABELAS	28
	TABELA 1 - Características técnicas das abraçadeiras plásticas	28
	TABELA 2 - Planos de amostragem para os ensaios de recebimento	29
	TABELA 3 - Relação de ensaios.....	30
15	DESENHOS	31
	DESENHO 1 - Abraçadeira plásticas autotravante	31
16	ANEXO	32
	ANEXO 1 - Quadro de dados técnicos e características garantidas	32
	ANEXO 2 - Quadro de desvios técnicos e exceções	34

1 OBJETIVO

Esta Especificação Técnica estabelece os requisitos técnicos mínimos exigíveis, mecânicos e elétricos, para fabricação, ensaios e recebimento de Abraçadeira Autotravante, de Material Poliméricos, a serem usados no sistema de distribuição de energia da Energisa.

2 CAMPO DE APLICAÇÃO

Aplica-se às montagens das estruturas de linhas e redes de distribuição, aéreas e subterrâneas, em média e baixa tensão, previstas nas normas técnicas, vigentes nas Empresas do Grupo Energisa.

3 OBRIGAÇÕES E COMPETÊNCIAS

Compete a áreas de planejamento, engenharia, patrimônio, suprimentos, elaboração de projetos, construção, ligação, combate a perdas, manutenção, linha viva e operação do sistema elétrico cumprir e fazer cumprir este instrumento normativo.

4 REFERÊNCIAS NORMATIVAS

Esta Especificação Técnica foi baseada no seguinte documento:

- IEC 62275, Cable management systems - Cable ties for electrical installations

Como forma de atender aos processos de fabricação, inspeção e ensaios, as abraçadeiras plásticas devem satisfazer às exigências desta, bem como de todas as normas técnicas mencionadas abaixo.

4.1 Legislação e regulamentação federal

- Constituição da República Federativa do Brasil - Título VIII: Da Ordem Social - Capítulo VI: Do Meio Ambiente

- Lei Federal N.º 7.347, de 24/07/1985, Disciplina a ação civil pública de responsabilidade por danos causados ao meio ambiente, ao consumidor, a bens e direitos de valor artístico, estético, histórico, turístico e paisagístico e dá outras providências
- Lei Federal N.º 9.605, de 12/02/1998, Dispõe sobre as sanções penais e administrativas derivadas de condutas e atividades lesivas ao meio ambiente, e dá outras providências
- Lei Federal N.º 10.295, de 17/10/2001, Dispõe sobre a Política Nacional de Conservação e Uso Racional de Energia e dá outras providências
- Decreto Federal N.º 41.019, de 26/02/1957, Regulamenta os serviços de energia elétrica
- Decreto Federal N.º 73.080, de 05/11/1973, Altera o artigo 47, do Decreto número 41.019, de 26 de fevereiro de 1957, que regulamenta os serviços de energia elétrica
- Decreto Federal N.º 6.514, de 22/07/2008, Dispõe sobre as infrações e sanções administrativas ao meio ambiente, estabelece o processo administrativo federal para apuração destas infrações, e dá outras providências
- Resolução CONAMA N.º 1, de 23/01/1986, Dispõe sobre os critérios básicos e diretrizes gerais para o Relatório de Impacto Ambiental - RIMA
- Resolução CONAMA N.º 237, de 19/12/1997, Regulamenta os aspectos de licenciamento ambiental estabelecidos na Política Nacional do Meio Ambiente

4.2 Normas técnicas brasileiras

- ABNT NBR 5456, Eletricidade geral - Terminologia
- ABNT NBR 5460, Sistemas elétricos de potência

- ABNT NBR 16094, Acessórios poliméricos para redes aéreas de distribuição de energia elétrica - Especificação

4.3 Norma técnica internacionais

- ASTM D635, Standard test method for rate of burning and/or extent and time of burning of plastics in a horizontal position
- ASTM D789, Standard test method for determination of relative viscosity of concentrated polyamide (PA) solutions
- ASTM D4066, Standard classification system for nylon injection and extrusion materials (PA)
- IEC 60695-11-10, Fire hazard testing - Part 11-10: Test flames - 50 W horizontal and vertical flame test methods
- MIL-S-23190E, Military specification: Straps, clamps, and mounting hardware, plastic and metal for cable harness tying and support

NOTAS:

- I. Todas as normas ABNT mencionadas acima devem estar à disposição do inspetor da Energisa no local da inspeção.
- II. Todos os materiais que não são especificamente mencionados nesta Especificação Técnica, mas que são usuais ou necessários para a operação eficiente do equipamento, considerar-se-ão como aqui incluídos e devem ser fornecidos pelo fabricante sem ônus adicional.
- III. A utilização de normas de quaisquer outras organizações credenciadas será permitida, desde que elas assegurem uma qualidade igual, ou melhor, que as anteriormente mencionadas e não contradigam a presente Especificação Técnica.
- IV. As siglas acima referem-se a:

- CONAMA - Conselho Nacional do Meio Ambiente
- ABNT - Associação Brasileira de Normas Técnicas
- NBR - Norma Brasileira
- NM - Norma Mercosul
- ASTM - American Society for Testing and Materials
- IEC - International Electrotechnical Commission
- MIL - Military Specification EUA
- UL - Underwriters Laboratories

5 TERMINOLOGIA E DEFINIÇÕES

A terminologia adotada nesta Especificação Técnica corresponde a das normas ABNT NBR 5456 e ABNT NBR 5460, complementadas pelos seguintes termos:

5.1 Abraçadeira para amarração (uso externo)

Acessório flexível para amarração dos cabos, indicadas para aplicações externas.


5.2 Ensaios de recebimento

O objetivo dos ensaios de recebimento é verificar as características de um material que podem variar com o processo de fabricação e com a qualidade do material componente.

Estes ensaios devem ser executados sobre uma amostragem de materiais escolhidos aleatoriamente de um lote que foi submetido aos ensaios de rotina.

5.3 Ensaios de tipo

O objetivo dos ensaios de tipo é verificar as principais características de um material que dependem de seu projeto.



Os ensaios de tipo devem ser executados somente uma vez para cada projeto e repetidos quando o material, o projeto ou o processo de fabricação do material for alterado ou quando solicitado pelo comprador.

5.4 Ensaios especiais

O objetivo dos ensaios especiais é avaliar materiais com suspeita de defeitos, devendo ser executados quando da abertura de não-conformidade, sendo executados em unidades recolhidas em cada unidade de negócio.

Este tipo de ensaio é executado e custeado pela Energisa.

6 CONDIÇÕES GERAIS

6.1 Condições do serviço

As abraçadeiras plásticas tratados nesta Especificação Técnica devem ser adequados para operar nas seguintes condições:

- a) Altitude não superior a 1.000 metros acima do nível do mar;
- b) Temperatura:
 - Máxima do ar ambiente: 55 °C
 - Média, em um período de 24 horas: 40 °C;
 - Mínima do ar ambiente: - 10 °C;
- c) Pressão máxima do vento: 700 Pa (70 daN/m²), valor correspondente a uma velocidade do vento de 122,4 km/h;
- d) Umidade relativa do ar até 100 %;
- e) Nível de radiação solar: 1,1 kW/m², com alta incidência de raios ultravioleta;
- f) Precipitação pluviométrica: média anual de 1.500 a 3.000 milímetros;

- g) Ambiente marítimo, constantemente exposto a névoa salina.

6.2 Linguagens e unidades de medida

O sistema métrico de unidades deve ser usado como referência nas descrições técnicas, especificações, desenhos e quaisquer outros documentos. Qualquer valor, que por conveniência, for mostrado em outras unidades de medida também deve ser expresso no sistema métrico.

Todas as instruções, relatórios de ensaios técnicos, desenhos, legendas, manuais técnicos etc., a serem enviados pelo fabricante, bem como as placas de identificação, devem ser escritos em português.

NOTA:

- V. Os relatórios de ensaios técnicos, excepcionalmente, poderão ser aceitos em inglês ou espanhol.


6.3 Acondicionamento

As abraçadeiras plásticas deverão ser acondicionadas em embalagens de material termoplástico transparente lacrados, preferencialmente, com 25, 50 ou 100 peças, contendo externamente as seguintes indicações:

- a) Nome ou marca do fabricante;
- b) Dimensionais, em milímetros (mm);
- c) Data de fabricação (MM/AAAA).

Os sacos plásticos contendo as abraçadeiras plásticas devem ser acondicionados em caixas de papelão ondulados, com massa bruta não superior a 35 kg (trinta e cinco quilogramas), obedecendo às seguintes condições:

- a) Serem adequadamente embalados de modo a garantir o transporte (ferroviário, rodoviário, hidroviário, marítimo ou aéreo) seguro até o local do



armazenamento ou instalação em qualquer condição que possa ser encontrada (intempéries, umidade, choques etc.) e ao manuseio;

b) O material em contato com os isoladores não deverá:

- Reter umidade;
- Aderir a ele;
- Causar contaminação;
- Provocar corrosão quando armazenado.

Cada volumes marcados de forma legível e indelével, no mínimo, com as seguintes informações:

- a) Nome ou logotipo da Energisa;
- b) Nome ou marca comercial do fabricante;
- c) País de origem;
- d) Mês e ano de fabricação (MM/AAAA);
- e) Identificação completa do conteúdo (categoria, código internacional se aplicável, diâmetro interno e externo, comprimento etc.);
- f) Massa líquida, em quilogramas (kg);
- g) Massa bruta, em quilogramas (kg);
- h) Número e quaisquer outras informações especificadas no Ordem de Compra de Material (OCM).

NOTAS:

- VI. O fornecedor brasileiro deverá numerar os diversos volumes e anexar à nota fiscal uma relação descritiva (romaneio) do conteúdo de cada volume;

- VII. O fornecedor estrangeiro deverá encaminhar simultaneamente à Energisa e ao despachante indicado, cópias da relação descritiva (romaneio) do conteúdo de cada volume.

6.4 Meio ambiente

O fornecedor nacional deve cumprir, rigorosamente, em todas as etapas da fabricação, do transporte e do recebimento das abraçadeiras plásticas, a legislação ambiental brasileira e as demais legislações federais, estaduais e municipais aplicáveis.

No caso de fornecimento internacional, os fabricantes/fornecedores estrangeiros devem cumprir a legislação ambiental vigente nos seus países de origem e as normas internacionais relacionadas à produção, ao manuseio e ao transporte das abraçadeiras plásticas, até a entrega no local indicado pela Energisa. Ocorrendo transporte em território brasileiro, os fabricantes e fornecedores estrangeiros devem cumprir a legislação ambiental brasileira e as demais legislações federais, estaduais e municipais aplicáveis.

O fornecedor é responsável pelo pagamento de multas e pelas ações que possam incidir sobre a Energisa, decorrentes de práticas lesivas ao meio ambiente, quando derivadas de condutas praticadas por ele ou por seus subfornecedores.

A Energisa poderá verificar, junto aos órgãos oficiais de controle ambiental, a validade das licenças de operação das unidades industriais e de transporte dos fornecedores e dos subfornecedores.

6.5 Garantia

O período de garantia deve ser de 12 (doze) meses a partir da data de entrega, prevalecendo o prazo que primeiro ocorrer.

Caso as abraçadeiras plásticas apresentem defeito ou deixem de atender os requisitos exigidos pela Energisa, um novo período de garantia de 12 (doze) meses

de operação satisfatória, a partir da solução do defeito, deve entrar em vigor, para o lote em questão.

6.6 Incorporação ao patrimônio da Energisa

Somente serão aceitas abraçadeiras plásticas, em obras particulares, para incorporação ao patrimônio da Energisa que atendam as seguintes condições:

- a) Provenientes de fabricantes cadastrados/homologados pela Energisa;
- b) Deverão ser novos, com período máximo de 24 (vinte e quatro) meses da data de fabricação, não se admitindo, em hipótese nenhuma, abraçadeiras usadas e/ou recuperadas;
- c) Deverá acompanhar a (s) nota (s) fiscal (is), bem como, os relatórios de ensaios em fábrica, comprovando sua aprovação nos ensaios de rotina e/ou recebimento, previstos nesta Especificação Técnica.

NOTA:

- VIII. X. A critério da Energisa, as abraçadeiras plásticas poderão ser ensaiadas em laboratório próprio ou em laboratório credenciado, para comprovação dos resultados dos ensaios de acordo com os valores exigidos nesta Especificação Técnica.

6.7 Manual de instruções

Os anéis de amarração devem estar acompanhados, quando for o caso, de manuais de operação, escritos em português, que forneçam todas as informações necessárias ao seu manuseio.

Os manuais deverão conter, no mínimo, as seguintes informações:

- a) Instruções completas cobrindo: descrição, funcionamento, manuseio, instalação, ajustes, operação, incluindo os modelos aos quais ele se aplica;

- b) Relação completa de todos os componentes e acessórios, incluindo nome, descrição, número de catálogo, quantidade usada, identificação do desenho;
- c) Procedimentos específicos relativos ao descarte dos equipamentos propostos, quer ao final da sua vida útil, quer em caso de inutilização por avaria.

6.8 Avaliação técnica do material

O fornecedor deve apresentar os documentos técnicos relacionados a seguir, atendendo aos requisitos especificados na Energisa, relativos a prazos e demais condições de apresentação de documentos:

- a) Apresentar o quadro de dados técnicos e características garantidas total e corretamente preenchido, conforme apresentado no Anexo 1;
- b) Apresentar desenhos técnicos detalhados, quando aplicável;
- c) Apresentar catálogos e outras informações pertinentes.

7 CONDIÇÕES ESPECÍFICAS

As abraçadeiras devem respeitar a MIL-S-23190E e IEC 62275, nomeadamente no que respeita ao ensaio de carga após envelhecimento térmico, seguido de ciclo de temperatura, do tipo 2.

7.1 Material

As abraçadeiras plásticas consistem em uma peça monobloco, moldada em polietileno de alta densidade (PEAD), polipropileno, poliamida ou material similar, sem partes metálicas, resistente aos raios ultravioleta (UV), ao intemperismo e ao trilhamento elétrico.

NOTA:

- IX. Não serão aceitos, sob hipótese alguma, materiais de borrachas de EPDM e/ou EPDM misturada com silicone.

7.2 Características dimensionais

Os materiais devem possuir formato e dimensões, conforme Desenho 1.

As dimensões são dadas em milímetros (mm) e indicadas nos respectivos desenhos. Nos casos omissos a Energisa deverá ser consultada.

7.3 Acabamento

As abraçadeiras plásticas devem ter superfícies lisas e uniformes, não devendo apresentar rebarbas, bolhas, asperezas, fissuras ou inclusões de materiais estranhos que comprometam o seu desempenho.

As abraçadeiras plásticas devem possuir serrilhamento interno.

Os materiais devem ser fornecidos na cor preto ou branco, conforme Desenho 1.

7.4 Identificação

As abraçadeiras plásticas devem ser identificadas de modo legível e indelével, na superfície externa, com as informações gravadas em alto relevo, no mínimo, com as seguintes informações:


- a) Nome e/ou marca do fabricante;
- b) Referência do fabricante.


7.5 Características mecânicas

As abraçadeiras plásticas devem ser projetadas para suportar as características mecânicas constantes na Tabela 1 e suportar a gama de temperatura de funcionamento de 90 °C.

8 INSPEÇÃO E ENSAIO

8.1 Generalidades

- 
- a) Os materiais devem ser submetidos a inspeção e ensaios em fábrica, de acordo com esta Especificação Técnica e com as normas nacionais e internacionais aplicáveis, na presença de inspetores credenciados pela Energisa, devendo a mesma deve ser comunicada pelo fornecedor das datas em que os lotes estiverem prontos para inspeção final, completos com todos os acessórios, com antecedência de pelo menos:
- 30 (trinta) dias para fornecedor nacional; e
 - 60 (sessenta) dias para fornecedor internacional.
- b) A Energisa reserva-se ao direito de inspecionar e testar os materiais durante o período de fabricação, antes do embarque ou a qualquer tempo em que julgar necessário. O fabricante deverá proporcionar livre acesso do inspetor aos laboratórios e às instalações onde os materiais em questão estiverem sendo fabricados, fornecendo-lhe as informações solicitadas e realizando os ensaios necessários. O inspetor poderá exigir certificados de procedências de matérias-primas e componentes, além de fichas e relatórios internos de controle.
- c) O fornecedor deve apresentar, para aprovação da Energisa, o seu Plano de Inspeção e Testes (PIT), onde devem ser indicados os requisitos de controle de qualidade para utilização de matérias primas, componentes e acessórios de fornecimento de terceiros, assim como as normas técnicas empregadas na fabricação e inspeção dos equipamentos, bem como uma descrição sucinta do ensaio (constantes, métodos e instrumentos empregados e os valores esperados).
- d) O fornecedor deverá apresentar juntamente com o pedido de inspeção, a sequência de ensaios finais em fábrica, e o respectivo cronograma dia a dia dos ensaios.
- e) Os certificados de ensaio de tipo, previstos no item 8.2.1, para materiais de características similares ao especificado, porém aplicáveis, que podem ser aceitos desde que realizados em laboratórios reconhecidamente oficiais e com



validade máxima de 5 (cinco) anos e que a Energisa considere que tais dados comprovem que os materiais propostos atendem ao especificado.

Os dados de ensaios devem ser completos, com todas as informações necessárias, tais como métodos, instrumentos e constantes usadas e indicar claramente as datas nas quais os mesmos foram executados. A decisão final, quanto à aceitação dos dados de ensaios de tipos existentes, será tomada posteriormente pela Energisa, em função da análise dos respectivos relatórios. A eventual dispensa destes ensaios somente terá validade por escrito.

- f) O fabricante deve dispor de pessoal e aparelhagem próprios ou contratados, necessários à execução dos ensaios. Em caso de contratação, deve haver aprovação prévia por parte da Energisa.
- g) O fabricante deve assegurar ao inspetor da Energisa o direito de familiarizar-se, em detalhes, com as instalações e equipamentos a serem utilizados, estudar todas as instruções e desenhos, verificar calibrações, presenciar ensaios, conferir resultados e, em caso de dúvida, efetuar novas inspeções e exigir a repetição de qualquer ensaio.
- h) Todos os instrumentos e aparelhos de medição, máquinas de ensaios etc., devem ter certificado de aferição emitido por instituições acreditadas pelo INMETRO ou órgão internacional compatível, válidos por um período de 24 (vinte e quatro) meses. Por ocasião da inspeção, devem estar ainda dentro deste período, podendo acarretar desqualificação do laboratório o não cumprimento dessa exigência.
- i) O fabricante deve disponibilizar para o inspetor da Energisa, no local da inspeção, todas as normas técnicas, nacionais e internacionais, em sua versão vigente, que serão utilizadas nos ensaios.
- j) A aceitação dos materiais e/ou a dispensa de execução de qualquer ensaio:
 - Não exime o fabricante da responsabilidade de fornecê-lo de acordo com os requisitos desta Especificação Técnica;


- Não invalida qualquer reclamação posterior da Energisa a respeito da qualidade do material e/ou da fabricação.

Em tais casos, mesmo após haver saído da fábrica, os materiais podem ser inspecionados e submetidos a ensaios, com prévia notificação ao fabricante e, eventualmente, em sua presença. Em caso de qualquer discrepância em relação às exigências desta Especificação Técnica, eles podem ser rejeitados e sua reposição será por conta do fabricante.

- k) Após a inspeção dos materiais/equipamentos, o fabricante deverá encaminhar à Energisa, por meio digital, um relatório completo dos ensaios efetuados, devidamente assinada por ele e pelo inspetor credenciado pela Energisa.

Esse relatório deverá conter todas as informações necessárias para o seu completo entendimento, conforme descrito no item 8.4.

- l) Todas as unidades de produto rejeitadas, pertencentes a um lote aceito, devem ser substituídas por unidades novas e perfeitas, por conta do fabricante, sem ônus para a Energisa.
- m) Nenhuma modificação nos materiais deve ser feita “a posteriori” pelo fabricante sem a aprovação da Energisa. No caso de alguma alteração, o fabricante deve realizar todos os ensaios de tipo, na presença do inspetor da Energisa, sem qualquer custo adicional.
- n) Para efeito de inspeção, os materiais devem ser divididos em lotes, devendo os ensaios ser feitos na presença do inspetor credenciado pela Energisa.
- o) O custo dos ensaios deve ser por conta do fabricante.
- p) A Energisa reserva-se o direito de exigir a repetição de ensaios em equipamentos já aprovados. Neste caso, as despesas serão de responsabilidade da Energisa, se as unidades ensaiadas forem aprovadas na segunda inspeção, caso contrário correrão por conta do fabricante.

- 
- q) A Energisa reserva-se ao direito de exigir a repetição de ensaios em lotes já aprovados. Nesse aspecto, as despesas serão de responsabilidade da mesma, caso as unidades ensaiadas forem aprovadas na segunda inspeção, caso contrário, incidirão sobre o fabricante.
- r) A Energisa poderá, em qualquer ocasião, solicitar a execução dos ensaios de tipo para verificar se os materiais estão mantendo as características de projeto preestabelecidas por ocasião da aprovação dos protótipos.
- s) Os custos da visita do inspetor da Energisa, tais como, locomoção, hospedagem, alimentação, homem-hora e administrativos, correrão por conta do fabricante se:
- Na data indicada na solicitação de inspeção, os materiais não estiverem prontos;
 - O laboratório de ensaio não atender às exigências citadas nas alíneas f) a h);
 - O material fornecido necessitar de acompanhamento de fabricação ou inspeção final em subfornecedor, contratado pelo fornecedor, em localidade diferente da sua sede;
 - O material necessitar de reinspeção por motivo de recusa.

NOTA:

- X. Os fabricantes estrangeiros devem providenciar intérpretes da língua portuguesa para tratar com os representantes da Energisa, no local de inspeção, em qualquer época.

8.2 Relação de ensaios

Todos os ensaios relacionados estão constando na Tabela XX.

8.2.1 Ensaios de tipo (T)



Os ensaios de tipo (T) são constituídos dos ensaios relacionados abaixo:

- a) Ensaios de resistência à tração de curta duração com envelhecimento, conforme item 8.3.3;
- b) Ensaio de resistência à tração de longa duração, conforme item 8.3.4;
- c) Ensaio de flamabilidade, conforme item 8.3.5.

8.2.2 Ensaios de Recebimento (RE)

São ensaios de recebimento (RE) são constituídos dos ensaios relacionados abaixo:

- a) Inspeção visual, conforme item 8.3.1;
- b) Verificação dimensional, conforme item 8.3.2;
- c) Ensaio de resistência à tração de curta duração, conforme item 8.3.6;
- d) Ensaio de fiação, conforme item 8.3.7.

8.3 Descrição dos ensaios

8.3.1 Inspeção visual

O inspetor deverá efetuar uma inspeção geral verificando:

- a) Acabamento, conforme item 7.3.
- b) Identificação, conforme item 7.4;
- c) Acondicionamento, conforme item 6.3;

A não conformidade de quaisquer dos requisitos determinará a sua rejeição.

8.3.2 Verificação dimensional

O inspetor deverá efetuar uma inspeção dimensionais dos anéis de amarração conforme Desenho 1.

A não conformidade dos dimensionais determinará na rejeição do lote.

8.3.3 Ensaio de resistência à tração de curta duração com envelhecimento

O ensaio deve ser executado conforme procedimentos da ABNT NBR 16094.

Constitui falha se a amostra não suportar a carga mínima indicada.

NOTA:

- XI. É admissível variação até 15 % na resistência à tração, quando comparados os materiais novos aos envelhecidos.

8.3.4 Ensaio de resistência à tração de longa duração

O ensaio deve ser executado conforme procedimentos da ABNT NBR 16094.

Constitui falha se a amostra:

- a) Não suportar a carga durante todo o período do ensaio;
- b) Haver variação superior a 15 % nas distâncias entre fases e fases mensageiro do material sob ensaio.

8.3.5 Ensaio de flamabilidade

O ensaio deve ser executado conforme procedimentos da IEC 60695-11-10, ASTM D635 ou UL94.

Constitui falha se a amostra não apresentar taxa de flamabilidade mínima de UL 94V-2.

8.3.6 Ensaio de resistência à tração de curta duração

O ensaio deve ser executado conforme procedimentos da ABNT NBR 16094.

Constitui falha se a amostra não suportar esforço superior ao indicado.

8.3.7 Ensaio de fiação

O ensaio deve ser executado conforme procedimentos da ABNT NBR 16094.

Constitui falha se a amostra apresentar materiais metálicos em sua composição.

8.4 Relatórios de ensaio

Os relatórios dos ensaios devem ser em formulários com as indicações necessárias à sua perfeita compreensão e interpretação conforme indicado a seguir:

- a) Nome do ensaio;
- b) Nome e/ou marca comercial do fabricante;
- c) Identificação do laboratório de ensaio;
- d) Certificados de aferições dos aparelhos utilizados nos ensaios, com validade máxima de 24 (vinte e quatro) meses;
- e) Número da Ordem de Compra de Material (OCM);
- f) Tipo e quantidade de material do lote e tipo e quantidade ensaiada;
- g) Identificação completa do material ensaiado;
- h) Dia, mês e ano de fabricação (DD/MM/AAAA);
- i) Relação, descrição e resultado dos ensaios executados e respectivas normas utilizadas;
- j) Nome do inspetor e do responsável pelos ensaios;
- k) Instrumentos/equipamentos utilizados nos ensaios;
- l) Indicação de normas técnicas aplicáveis;
- m) Memórias de cálculo, com resultados e eventuais observações;
- n) Condições ambientes do local dos ensaios;

- o) Data de início e de término de cada ensaio;
- p) Nomes legíveis e assinaturas dos respectivos representantes do fabricante e do inspetor da Energisa e data de emissão do relatório.

Os materiais somente serão liberados pelo inspetor após ser entregue a ele uma via dos relatórios de ensaios.

9 PLANOS DE AMOSTRAGEM

9.1 Ensaio de tipo

Para os ensaios de tipo deverá ser executado em 3 (três) amostras.

9.2 Ensaio de recebimento

O plano de amostragem para os ensaios de recebimento de um lote está estabelecido na Tabela 2 para o produto acabado.

Se o lote a ser fornecido for constituído por mais de 1.200 unidades, essa quantidade deve ser dividida em vários lotes com menor número, cada um deles contendo entre 150 e 500 unidades.

As amostras que tenham sido submetidas a ensaios de recebimento que possam ter afetado suas características elétricas e/ou mecânicas não devem ser utilizados em serviço.

9.3 Ensaio de especiais

O plano de amostragem para os ensaios especiais deve ser formado por 2 (duas) unidades, coletadas aleatoriamente nas unidades da Energisa.

Se a amostra falhar em qualquer um dos ensaios especiais, deverá ser aberta de não-conformidade.

10 ACEITAÇÃO E REJEIÇÕES

10.1 Ensaios de tipo

Os ensaios de tipo serão aceitos se todos os resultados forem satisfatórios.

Se ocorrer uma falha em um dos ensaios o fabricante pode apresentar nova amostra para ser ensaiada. Se esta amostra apresentar algum resultado insatisfatório, as abraçadeiras plásticas não serão aceitas.

10.2 Ensaios de recebimento

Os critérios para a aceitação ou a rejeição nos ensaios complementares de recebimento são:

- a) Se nenhuma unidade falhar no ensaio, o lote será aprovado;
- b) Se apenas uma unidade falhar no ensaio, o fornecedor deverá apresentar relatório apontando as causas da falha e as medidas tomadas para corrigi-las, submetendo-se o lote a novo ensaio, no mesmo número de amostras, conforme Tabela 2;
- c) Se duas ou mais unidades falharem no ensaio, o lote será recusado.

As unidades defeituosas constantes de amostras aprovadas nos ensaios devem ser substituídas por novas, o mesmo ocorrendo com o total das amostras aprovadas em ensaios destrutivos.

11 NOTAS COMPLEMENTARES

A presente Especificação Técnica não invalida qualquer outra da ABNT ou de outros órgãos competentes, mesmo a partir da data em que a mesma estiver em vigor. Todavia, em qualquer ponto onde surgirem divergências entre esta Especificação Técnica e as normas dos órgãos citados, prevalecerão as exigências mínimas aqui estabelecidas.

Quaisquer críticas e/ou sugestões para o aprimoramento desta Especificação Técnica serão analisadas e, caso sejam válidas, incluídas ou excluídas deste texto.

As sugestões deverão ser enviadas à Energisa pelo e-mail:

normas.tecnicas@energisa.com.br

12 HISTÓRICO DE VERSÕES DESTE DOCUMENTO

Data	Versão	Descrição das alterações realizadas
01/05/2022	0.0	<ul style="list-style-type: none">Desmembramento da ETU-129.

13 VIGÊNCIA

Esta Especificação Técnica entra em vigor na data de 01/09/2022 e revoga as documentações anteriores.

14 TABELAS

TABELA 1 - Característica técnicas das abraçadeiras plásticas



Imagem meramente ilustrativa

Código Energisa	Aplicação	Dimensões					Resistencia mecânica (mín.)	Cor
		A (± 1)	B (± 1)	C (± 1)	D (± 1)	E (± 1)		
		(mm)					(daN)	
90394	RDA	230	8,9	54	3,0	12	50	Preto
90395		390	8,9	105	3,0	12	78	
92138	RDS	525	8,9	150	3,0	12	78	Branco
92139		925	8,9	274	3,0	12	78	

TABELA 2 - Planos de amostragem para os ensaios de recebimento

Tamanho do lote	Amostragem dupla normal Nível de inspeção II NQA 2,5 %			
	Amostra		Ac	Re
	Seq.	Tam.		
Até 50	-	5	0	1
51 a 150	1 ^a	13	0	2
	2 ^a		1	2
151 a 280	1 ^a	20	0	3
	2 ^a		3	4
281 a 500	1 ^a	32	1	4
	2 ^a		4	5
501 a 1.200	1 ^a	50	2	5
	2 ^a		6	7

Legenda:

Seq. - Sequência da amostra;

Tam. - Tamanho da amostra;

Ac - Número de aceitação;

Re - Número de rejeição.

TABELA 3 - Relação de ensaios

Item	Descrição dos ensaios	Tipo de ensaio
8.3.1	Inspeção visual	RE
8.3.2	Verificação dimensional	RE
8.3.3	Ensaio de resistência à tração de curta duração com envelhecimento	T
8.3.4	Ensaio de resistência à tração de longa duração	T
8.3.5	Ensaio de flamabilidade	T
8.3.6	Ensaio de resistência à tração de curta duração	RE
8.3.7	Ensaio de fiação	RE

Legenda:

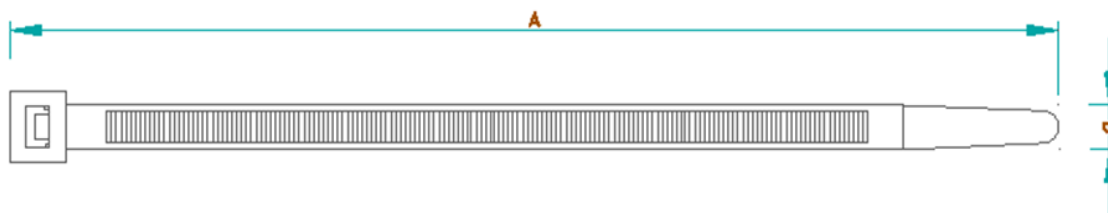
T - Ensaio de tipo;

RE - Ensaio de recebimento;

E - Ensaio especial.

15 DESENHOS

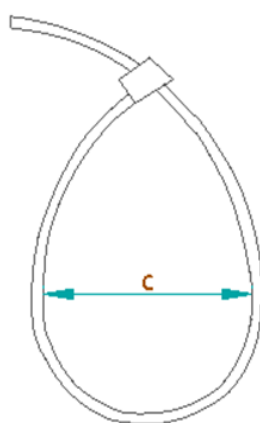
DESENHO 1 - Abraçadeira plásticas autotravante



Vista frontal



Vista Lateral



NOTAS:

- I. As cotas relacionadas estão estabelecidas na Tabela 1.

16 ANEXO

ANEXO 1 - Quadro de dados técnicos e características garantidas

ABRAÇADEIRA AUTOTRAVANTE

Nome do fabricante:


Número da licitação:

Número da proposta:

Item	Descrição	Características / Unidades
1	Tipo de abraçadeira	
2	Material da abraçadeira	
3	Cor da abraçadeira	
4	Dimensões	mm
5	Massa	kg

NOTAS:

- I. O fabricante deve fornecer em sua proposta todas as informações requeridas no Quadro de Dados Técnicos e Características Garantidas;
- II. Se forem submetidas propostas alternativas cada uma delas deve ser submetida com o Quadro de Dados Técnicos e Características Garantidas específico, claramente preenchido, sendo que cada quadro deve ser devidamente marcado para indicar a qual proposta pertence;
- III. Erro no preenchimento do quadro de características poderá ser motivo para desclassificação;
- IV. Todas as informações requeridas no Quadro de Dados Técnicos e Características Garantidas devem ser compatíveis com as informações descritas em outras partes da proposta de fornecimento. Em caso de dúvidas as informações prestadas no referido quadro prevalecerão sobre as descritas em outras partes da proposta;

- 
- V. O fabricante deve garantir que a performance e as características dos equipamentos a serem fornecidos estarão em conformidade com as informações aqui apresentadas.

